

к Порядку составления и
утверждения плана
финансово-хозяйственной
деятельности муниципальных
учреждений Минераловодского
городского округа

УТВЕРЖДАЮ

Начальник управления образования администрации
Минераловодского городского округа

(наименование должности лица,
утверждающего документ)



Л. А. Безруких

(подпись) (расшифровка подписи)

2018 г.

План финансово-хозяйственной деятельности
муниципальное бюджетное общеобразовательное учреждение средняя общеобразовательная школа № 1 с. Канглы Минераловодского района

(наименование муниципального учреждения)

на 01 июля 2018 г. и плановые периоды 2019-2020 гг.

" " 20 г.

Наименование органа,
осуществляющего функции
и полномочия учредителя

Управление образования администрации Минераловодского
городского округа

Единица измерения: руб.,
Код по ОКЕИ 383

1. Реквизиты учреждения

Юридический адрес

Ставропольский край Минераловодский р-н с. Канглы ул. Мира
д. 46

Адрес фактического местонахождения

Ставропольский край Минераловодский р-н с. Канглы ул. Мира
д. 46

ИНН/КПП (номер налогоплательщика, причина постановки на учет в налоговом органе)

2630025664 / 263001001

Код по реестру участников бюджетного процесса, а также юридических лиц, не являющихся
участниками бюджетного процесса

3864

2.1. Цели деятельности учреждения: осуществление образовательной деятельности по образовательным программам различных видов, уровней и направлений, осуществление деятельности в сфере культуры физической культуры и спорта, охраны и укрепления здоровья.

2.2. Виды деятельности учреждения: реализация основных общеобразовательных программ начального общего образования; реализация основных общеобразовательных программ основного общего образования; реализация основных общеобразовательных программ среднего общего образования; реализация дополнительных образовательных программ.

2.3. Перечень услуг (работ), осуществляемых на платной основе:

2.4. Общая балансовая стоимость недвижимого муниципального имущества на дату составления Плана	157 762 347,14
2.5. Общая балансовая стоимость движимого муниципального имущества на дату составления Плана,	19 791 191,83
в том числе балансовая стоимость особо ценного движимого имущества	19 564 293,45


3. Показатели финансового состояния учреждения

На 01 июня 2018 г.
(последнюю отчетную дату)


Наименование показателя	Сумма
1	2
1. Нефинансовые активы, всего:	158 316 893,69
из них:	
1.1. Общая балансовая стоимость недвижимого муниципального имущества, всего	157 762 347,14
в том числе:	
1.1.1. Стоимость имущества, закрепленного собственником имущества за муниципальным бюджетным учреждением на праве оперативного управления	20 355 651,93
1.1.2. Стоимость имущества, приобретенного муниципальным бюджетным учреждением (подразделением) за счет выделенных собственником имущества учреждения средств	20 122 399,39
1.1.3. Стоимость имущества, приобретенного муниципальным бюджетным учреждением (подразделением) за счет доходов, полученных от приносящей доход деятельности	233 252,54
1.1.4. Остаточная стоимость недвижимого муниципального имущества	140 081 997,85
1.2. Общая балансовая стоимость движимого муниципального имущества, всего	20 355 651,93
в том числе:	
1.2.1. Общая балансовая стоимость особо ценного движимого имущества	20 122 399,39
1.2.2. Остаточная стоимость особо ценного движимого имущества	5 389 157,84
2. Финансовые активы, всего	-169 343 200,43
из них:	
2.1. Денежные средства муниципального бюджетного учреждения, всего:	0,00
в том числе:	
2.1.1. Денежные средства муниципального бюджетного учреждения на лицевых счетах (счетах)	0,00
2.2. Иные финансовые инструменты	0,00
2.3. Дебиторская задолженность по расходам	0,00
2.3.1. Дебиторская задолженность по выданным авансам, перечисленным за счет средств, полученных из федерального бюджета, всего:	0,00
в том числе:	
2.3.1.1. По выданным авансам на услуги связи	
2.3.1.2. По выданным авансам на транспортные услуги	
2.3.1.3. По выданным авансам на коммунальные услуги	
2.3.1.4. По выданным авансам на услуги по содержанию имущества	
2.3.1.5. По выданным авансам на прочие услуги	
2.3.1.6. По выданным авансам на приобретение основных средств	
2.3.1.7. По выданным авансам на приобретение нематериальных активов	
2.3.1.8. По выданным авансам на приобретение произведенных активов	
2.3.1.9. По выданным авансам на приобретение материальных запасов	
2.3.1.10. По выданным авансам на прочие расходы	
2.3.2. Дебиторская задолженность по выданным авансам, перечисленным за счет средств, полученных от приносящей доход деятельности, всего:	0,00
в том числе:	
2.3.2.1. По выданным авансам на услуги связи	
2.3.2.2. По выданным авансам на транспортные услуги	
2.3.2.3. По выданным авансам на коммунальные услуги	0,00
2.3.2.4. По выданным авансам на услуги по содержанию имущества	
2.3.2.5. По выданным авансам на прочие услуги	
2.3.2.6. По выданным авансам на приобретение основных средств	
2.3.2.7. По выданным авансам на приобретение нематериальных активов	
2.3.2.8. По выданным авансам на приобретение произведенных активов	
2.3.2.9. По выданным авансам на приобретение материальных запасов	
2.3.2.10. По выданным авансам на прочие расходы	
2.3.3. Прочая дебиторская задолженность по расходам	
2.4. Дебиторская задолженность по доходам	
Справочно: Нефинансовые и финансовые активы (строка 410 формы 0503730)	
3. Обязательства, всего	934 839,64
из них:	
3.1. Долговые обязательства	
3.2. Просроченная кредиторская задолженность	0,00
3.3. Кредиторская задолженность по расчетам с поставщиками и подрядчиками за счет средств, полученных из федерального бюджета, всего:	0,00
в том числе:	
3.3.1. По начислениям на выплаты по оплате труда	
3.3.2. По оплате услуг связи	
3.3.3. По оплате транспортных услуг	
3.3.4. По оплате коммунальных услуг	
3.3.5. По оплате услуг по содержанию имущества	
3.3.6. По оплате прочих услуг	
3.3.7. По приобретению основных средств	
3.3.8. По приобретению нематериальных активов	
3.3.9. По приобретению произведенных активов	
3.3.10. По приобретению материальных запасов	

3.3.13. По прочим расчетам с кредиторами	
3.4. Кредиторская задолженность по расчетам с поставщиками и подрядчиками за счет доходов, полученных от приносящей доход деятельности, всего:	934 839.64
в том числе:	
3.3.1. По начислениям на выплаты по оплате труда	0.00
3.3.2. По оплате услуг связи	2 323.91
3.3.3. По оплате транспортных услуг	0.00
3.3.4. По оплате коммунальных услуг	744 831.18
3.3.5. По оплате услуг по содержанию имущества	88 748.99
3.3.6. По оплате прочих услуг	98 935.56
3.3.7. По приобретению основных средств	0.00
3.3.8. По приобретению нематериальных активов	
3.3.9. По приобретению произведенных активов	
3.3.10. По приобретению материальных запасов	
3.3.11. По оплате прочих расходов	
3.3.12. По платежам в бюджет	
3.3.13. По прочим расчетам с кредиторами	


Руководитель учреждения


 (подпись) А.А. Ахметова
 (расшифровка подписи)

Руководитель финансово-экономической службы


 (подпись) И.Н. Блех
 (расшифровка подписи)

Исполнитель


 (подпись) И.Н. Блех
 (расшифровка подписи)

Телефон 8(87922)72511

" " 20 г.



ПОКАЗАТЕЛИ
по поступлениям и выплатам учреждения (подразделения)
На 20 18 г.

Наименование показателя	Код строки	Код бюджетной классификации Российской Федерации	Объем финансового обеспечения, руб (с точностью до двух знаков после запятой - 0,00)						
			всего	в том числе:				поступления от услуг (выполнения работ) на платной основе и от приносящей доход деятельности	
				субсидии на финансовое обеспечение выполнения муниципального задания из федерального бюджета, бюджета субъекта Российской Федерации, местного бюджета	субсидии предоставляемые в соответствии с абзацем вторым пункта 1 статьи 78.1 Бюджетного кодекса Российской Федерации	субсидии на осуществление капитальных вложений	средства обязательного медицинского страхования	всего	из них гранты
1	2	3	4	5	6	7	8	9	10
Поступления от доходов, всего:	100	X	28 376 764,24	23 430 677,20	4 594 087,04			352 000,00	
в том числе:			0,00						
доходы от собственности	110	120		X		X			X
доходы от оказания услуг, работ	120	130	23 645 177,20	23 430 677,20		X		214 500,00	
доходы от штрафов, пеней, иных сумм принудительного изъятия	130			X	X	X	X		X
безвозмездные поступления от наднациональных организаций, правительств иностранных государств, международных финансовых организаций	140			X	X	X	X		X
иные субсидии, предоставленные из бюджета	150	180	4 594 087,04	X	4 594 087,04			X	X
прочие доходы	160	180	137 500,00	X		X		137 500,00	
доходы от операций с активами	180	X		X		X			X

Выплаты по расходам, всего:	200	X	28 376 764,24	23 430 677,20	4 594 087,04			352 000,00	
в том числе на: выплаты персоналу всего:	210	110	18 164 213,60	17 116 920,00	973 770,96			73 522,64	
из них:									
оплата труда и начисления на выплаты по оплате труда	211	111, 119	17 190 442,64	17 116 920,00				73 522,64	
социальные и иные выплаты населению, всего	220	321,340	50 603,74		50 603,74				
из них:									
оплата налогов, сборов и иных платежей, всего	230	850	2 960 812,00		2 959 403,00			1 409,00	
из них:									
безвозмездные перечисления организациям	240	000							
прочие расходы кроме расходов на закупку товаров, работ, услуг)	250	000							
расходы на закупку товаров, работ, услуг, всего	260	X	7 201 134,90	6 313 757,20	610 309,34			277 068,36	
Поступление финансовых активов, всего:	300	X							
из них:									
увеличение статков средств	310								
прочие поступления	320								
выбытие финансовых активов, всего	400								
из них:									
уменьшение статков средств	410								
прочие выбытия	420								
остаток средств на начало года	500	X	0,00						
остаток средств на конец года	600	X							

ПОКАЗАТЕЛИ
выплат по расходам на закупку товаров, работ,
услуг учреждения (подразделения)
на 01 июля 2018 г.

Наименование показателя	Код строки	Год начала закупки	Сумма выплат по расходам на закупку товаров, работ и услуг, руб (с точностью до двух знаков после запятой - 0,00)								
			Всего на закупки			в соответствии с Федеральным Законом от 5 апреля 2013 г. №44-ФЗ "О контрактной системе закупок товаров, работ, услуг для обеспечения государственных и муниципальных нужд"			в соответствии с Федеральным Законом от 18 июля 2011 г. № 223-ФЗ "О закупках товаров, работ, услуг отдельными видами юридических лиц"		
			На 2018 г. очередной финансовый год	На 2019 г. 1-ый год планового периода	На 2020 г. 2-ой год планового периода	На 2018 г. очередной финансовый год	На 2019 г. 1-ый год планового периода	На 2020 г. 2-ой год планового периода	На 2018 г. очередной финансовый год	На 2019 г. 1-ый год планового периода	На 2020 г. 2-ой год планового периода
1	2	3	4			5					
Выплаты по расходам на закупку товаров, работ, услуг всего:	0001	X	7 201 134,90	4 859 164,68	5 204 538,27	7 201 134,90	4 859 164,68	5 204 538,27	0,00	0,00	0,00
том числе:											
за оплату контрактов, заключённых с начала финансового года:	1001	X	934 839,64	0,00	0,00	934 839,64	0,00	0,00	0,00	0,00	0,00
за закупку товаров, работ, услуг по году начала закупки:	2001		6 266 295,26	4 859 164,68	5 204 538,27	6 266 295,26	4 859 164,68	5 204 538,27	0,00	0,00	0,00

Таблица 3

СВЕДЕНИЯ
о средствах, поступающих во временное распоряжение
учреждения
На 2018 г.
(очередной финансовый год)

Наименование показателя	Код строки	Сумма (руб, с точностью до двух знаков после запятой - 0,00)
1	2	3
Остаток средств на начало года	010	0
Остаток средств на конец года	020	0
Поступление	030	0
Выбытие	040	0

Таблица 4

СПРАВОЧНАЯ ИНФОРМАЦИЯ

Наименование показателя	Код строки	Сумма (руб.)
1	2	3
Объем публичных обязательств, всего:	010	0,00
Объём бюджетных инвестиций (в части переданных полномочий муниципального заказчика в соответствии с Бюджетным кодексом Российской Федерации)	020	0,00
Объем средств, поступивших во временное распоряжение, всего:	030	0,00